



SYSTÈME DE RAIL SRA150

Le système rail SRA150 est spécialement conçu pour les portes coulissantes horizontales destinées aux salles blanches et aux chambres froides. Il s'agit de **notre système le plus utilisé** et se caractérise par sa construction légère en aluminium nécessitant peu d'entretien, un encombrement minimal et une capacité de charge relativement élevée de 150 kg. Le système de levage et de descente combiné à nos joints en caoutchouc assure une **excellente étanchéité** avec les murs ou les cadres. Le rail est assemblé entièrement selon les **spécifications du client** et est facile à installer.

Matériaux

- Fabriqué en aluminium anodisé
- Éléments de fixation en acier inoxydable
- Roulettes en plastique pour un maniement plumeux et silencieux

Caractéristiques

- Système de levage et de descente
- Suspension latérale
- Différents types de supports adaptés à un montage direct sur le mur ou en association avec un cadre
- Légèreté, compacité et élégance
- Entretien réduit
- Facile à monter
- Doté d'une protection contre les défaillances
- Couverture de finition facile à (dé)monter
- Également disponible a porte à deux vantaux

Commande électrique

- Le moteur est intégré dans la couverture de finition
- Programmation facile via des instructions affichées sur l'écran rétroéclairé
- Manuels, schémas de câblage et vidéos d'instruction disponibles sur www.doorcontrol.eu
- Conformément aux directives CE
- Versions certifiées 120v et UL disponibles
- Disponible avec serrure à moteur électrique
- Entraînement par courroie crantée
- Configuration possible de deux contacts secs
- Convient aux commandes et composants sans fil

Production et développement

- Développé en interne
- Département de R&D capable de développer des produits distinctifs, spécifiques aux clients
- Fait sur mesure
- Délai de livraison court
- Instructions de montage comprises et disponibles sur www.gaspack.nl/fr

Accessoires

- Ouvre-portes intérieurs et extérieurs
- Guidage au sol ou au mur
- Composants de sécurité tels que des photocellules, des radars et des bandes lumineuses
- Boutons poussoirs, serrures, interrupteurs à tirette et télécommandes

En plus de fournir des systèmes de rail entièrement assemblés, nous offrons également plusieurs types de joints en caoutchouc complémentaires et des profils de cadre ou de porte sur mesure ou en différentes longueurs commerciales. Avec la bonne installation de sciage, un espace de travail adéquat et des techniciens qualifiés, il est également possible de monter soi-même le rail, la porte ou le cadre.



SPÉCIFICATIONS SYSTÈME DE RAIL SRA150

- Capacité de charge maximale de 150 kg
- Largeurs de porte de 650 à 5500 mm
- Epaisseur minimale de la porte est de 60 mm

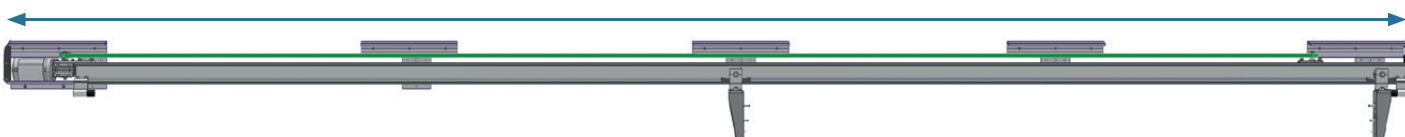
Commande manuelle

Largeur: largeur de la porte * 2 + 300 mm



Commande électrique

Largeur: largeur de la porte * 2 + 580 mm


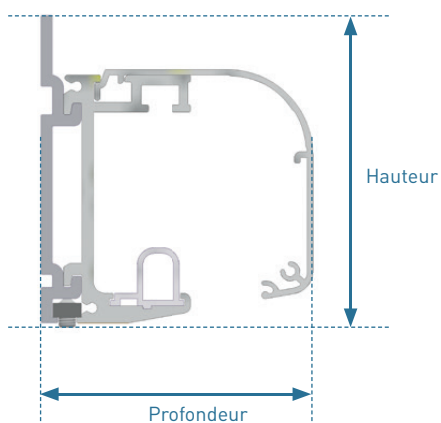


Commande manuelle

Hauteur: 89,5 mm

Profondeur: 96 mm (support plat)

126 mm (support de 120 mm)

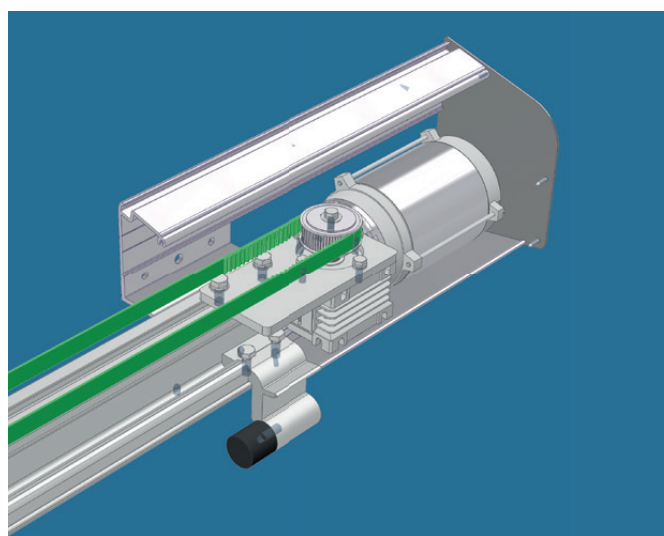
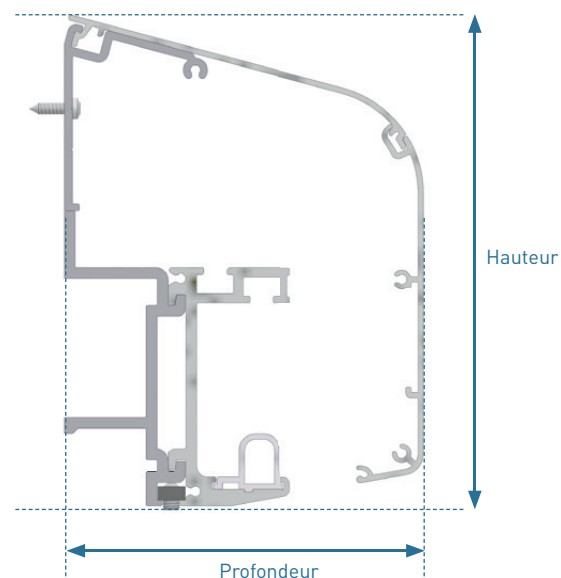


Commande électrique

Hauteur: 180 mm

Profondeur: 102 mm (support plat)

132 mm (support de 120 mm)



+31 (0) 229 - 26 74 57 INFO@GASPACK.NL

Nieuwmarkt 2, 1681 NP Zwaagdijk-Oost, Les Pays-Bas